

## ***Compiti Classe Seconda - Plesso N. Giordano” - dall’11 al 15 Aprile***

### **Italiano**

Libro Invalsi: esercizi da pag. 72 a pag. 75 (metti una crocetta sul disegno giusto); leggi pag. 77 – 78 e rispondi alle domande da pag. 79 a pag. 84.

### **Grammatica**

Ripassa il verbo “Essere e Avere” pag. 43 e 46 (I tempi)

### **Matematica**

Moltiplicazioni con il cambio, libro "Amica stella" pag. 139.

Divisioni esatte, libro "Amica stella" pag.52.

Misure di lunghezza, libro "Amica stella" pag.82 e risoluzione di problemi pag.140.

### **Scienze**

Nutrirsi e crescere, libro "Amica stella" pag.168.


### **Inglese**

My house. Imparare a comprendere e denominare i nomi di alcune stanze : bedroom, bathroom, living room , kitchen.

Esercizi pag .105 n. 1, pag.106 n.2, pag 109 n.7, pag.110 nn.1-2 , pag 111 n.3

## Religione

Ricopia sul quaderno i disegni e colora



Ricopia la spiegazione delle parole

AMORE : voler bene a tutti

GIOIA :essere contenti di quello che abbiamo

PACE : cercare di non litigare, ma andare d'accordo con gli altri

PAZIENZA : sapere aspettare

BONTA' : essere buoni e aiutare chi è in difficoltà

LEALTA': essere sinceri come veri amici

GENTILEZZA: : trattare bene gli altri

AUTOCONTROLLO: non arrabbiarci per ogni cosa

CORTESIA: non usare la violenza

## **Geografia**

Libro Amica Stella leggi e completa pag 56 e 93 "La Pianura".

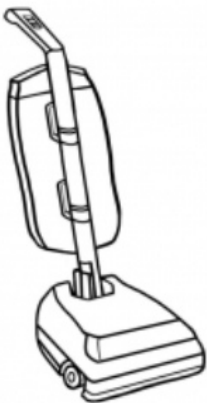
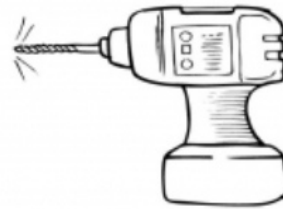


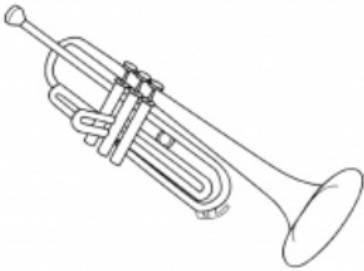
## **Tecnologia**

Completa la scheda o disegna sul quaderno gli oggetti in essa raffigurati e svolgi il compito.(vedi allegato)

## **Musica**

Colora i disegni della scheda e inserisci i nomi di ciascuno di essi nella giusta casella, oppure svolgi tutto sul quaderno copiando i disegni.(vedi allegato)

• Inserisci i nomi dei disegni nella giusta tabella.



SUONI

RUMORI

.....

.....

.....

.....

.....

.....

.....

.....

.....

.....

.....

.....



# OGGETTI DI VETRO



Colora solo gli oggetti di vetro:



bicchiere



occhiali



colore



violino



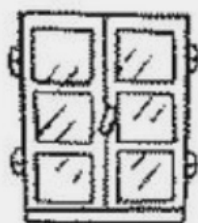
lampadina



bottiglia



francobollo



finestra



giacca

# OGGETTI DI CARTA

Colora solo gli oggetti di carta:




rubinetto



cartolina



ditale



rubrica



quaderno



spugna



buste



muretto



carta  
da gioco



*Compiti Classe Seconda - Plesso N. Giordano” - Compiti Maestro Spanò  
dall’11 al 15 Aprile*

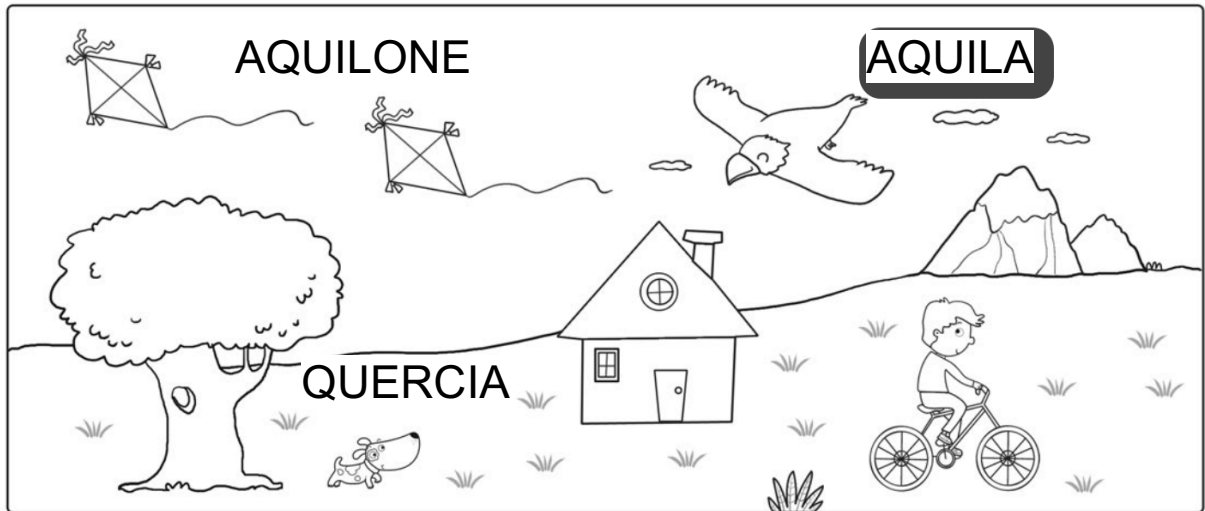
**Recupero dei compiti non svolti la settimana scorsa**

***Compiti Classe Seconda - Plesso N. Giordano” - Compiti Maestra  
Cincotta dall’11 al 15 Aprile***

*Vedi schede a seguire...*

# ECCO LA Q DI QUA – QUE – QUI – QUO

🕒 Osserva il disegno e colora solo ciò che contiene la lettera Q.  
Poi cerchia le Q con la matita rossa.



🕒 Forma le sillabe e completa le parole.

QU A  
↓ ↓  
QUA


QU E  
↓ ↓  
.....

QU I  
↓ ↓  
.....

QU O  
↓ ↓  
.....



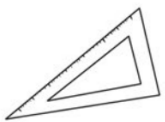
—DRO  
quadro



S—LO  
squalo



CIN—  
cinque



S—DRA  
squadra



LI—RIZIA  
liquirizia





—TIDIANO  
quotidiano





# LA CONSONANTE Q

1 OSSERVA LE LETTERE SCRITTE NEI QUADERNI E COMPLETA LE PAROLE CON QUA, QUE, QUI, QUO.



\_\_\_\_\_DERNO




\_\_\_\_\_DRO



\_\_\_\_\_RCIA




CIN\_\_\_\_\_



A\_\_\_\_\_LA



LI\_\_\_\_\_RIZIA



LI\_\_\_\_\_RE



\_\_\_\_\_TIDIANO

RISCRIVI LE PAROLE

# SO LEGGERE E SCRIVERE IN MODI DIVERSI

© LEGGI E COLLEGA LE PAROLE AI DISEGNI




CASA

casa



BISCOTTO

biscotto



QUADERNO

quaderno



VIGILE

vigile



GUFO

gufo



LUCERTOLA

lucertola

© Ora riscrivi tutte le parole.

---

---


---

---



# RACCONTO TRE STORIE

© Osserva i disegni di queste storie in verticale e racconta.



# IL NUMERO 12



RISCIRVI SUL QUADERNO TANTE VOLTE.

12 ... ..

DODICI .....



CONTA LE PALLINE E RISPONDI.



QUANTE PALLINE SONO? \_\_\_\_\_

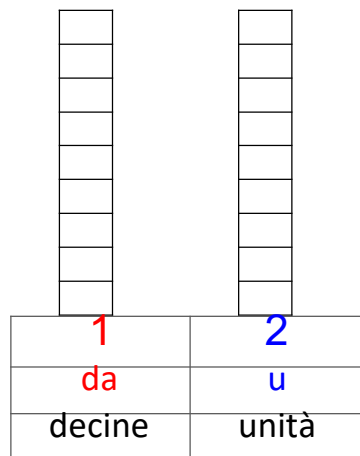


RAGGRUPPA LE PALLINE PER 10 E REGISTRA IL NUMERO IN TABELLA.

da	u
decine	unità



RAPPRESENTA 12 CON L'ABACO COLORANDO DI ROSSO LA CASELLA DELLE DECINE E DI BLU QUELLA DELLE UNITÀ.



COMPLETA LA LINEA DEI NUMERI FINO A 12

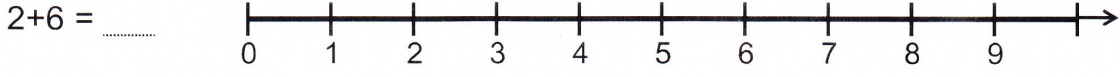
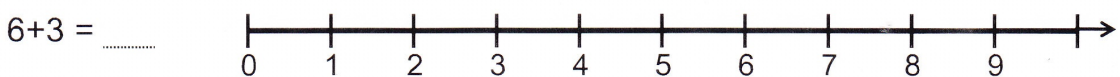
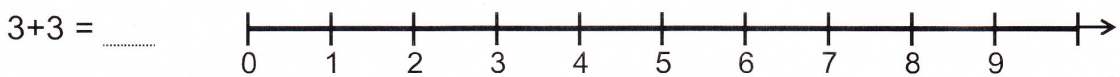
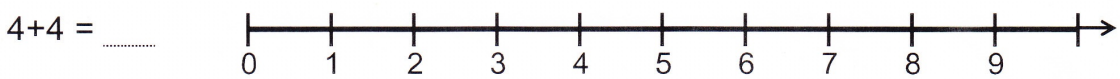
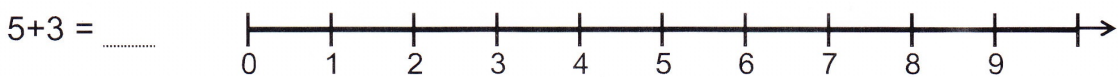
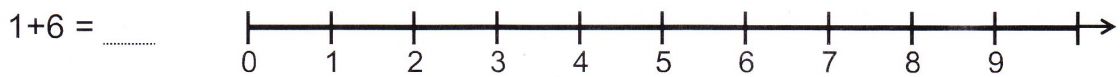
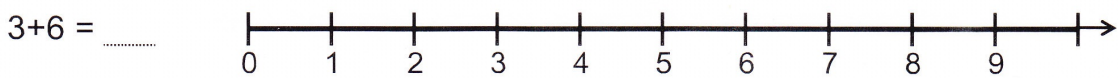
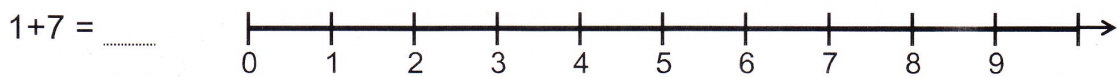
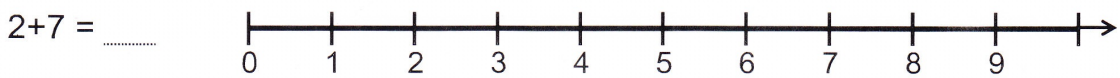
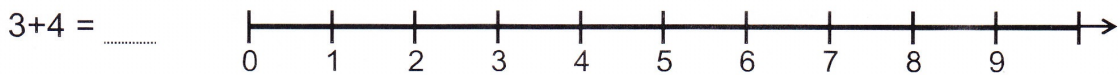
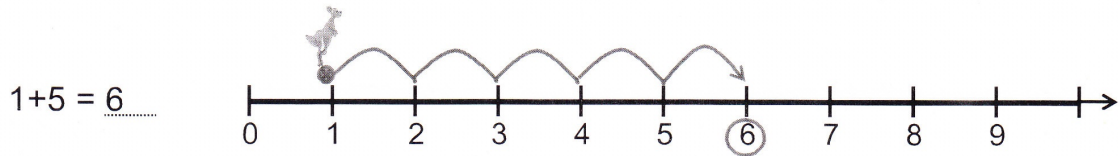


DISEGNA 12 MATITE

DISEGNA 12 FIORI

# ADDIZIONI CON LA LINEA DEI NUMERI

CALCOLA IL RISULTATO USANDO LA LINEA DEI NUMERI



## PROBLEMI ILLUSTRATI CON LE ADDIZIONI



OSSERVA, RAGIONA, CONTA E RISPONDI.

### LE MASCHERE




QUANTE MASCHERE DA SPIDERMAN? \_\_\_\_  
 QUANTE MASCHERE DA FARFALLA? \_\_\_\_  
 QUANTE MASCHERE IN TUTTO? \_\_\_\_

**RISOLVO IL PROBLEMA CON L'OPERAZIONE**

$$\underline{\quad} + \underline{\quad} = \underline{\quad}$$

### I DOLCI




QUANTI BIGNÈ? \_\_\_\_  
 QUANTI CORNETTI? \_\_\_\_  
 QUANTI DOLCI IN TUTTO? \_\_\_\_

**RISOLVO IL PROBLEMA CON L'OPERAZIONE**

$$\underline{\quad} + \underline{\quad} = \underline{\quad}$$

### GLI ANIMALI




QUANTE RANE? \_\_\_\_  
 QUANTE PAPERE? \_\_\_\_  
 QUANTI ANIMALI IN TUTTO? \_\_\_\_

**RISOLVO IL PROBLEMA CON L'OPERAZIONE**

$$\underline{\quad} + \underline{\quad} = \underline{\quad}$$

### LE BARCHE




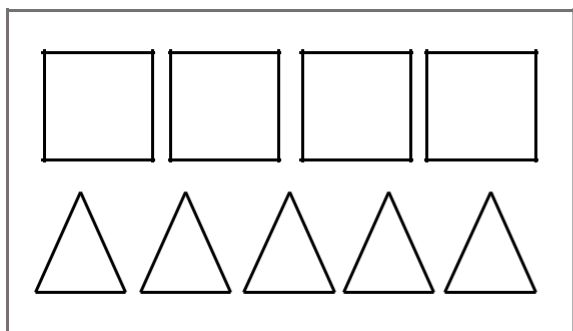
QUANTE BARCHE GRANDI? \_\_\_\_  
 QUANTE BARCHE PICCOLE? \_\_\_\_  
 QUANTE BARCHE IN TUTTO? \_\_\_\_

**RISOLVO IL PROBLEMA CON L'OPERAZIONE**

$$\underline{\quad} + \underline{\quad} = \underline{\quad}$$


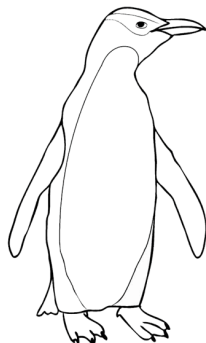








RITAGLIA GLI INSIEMI E SCRIVI I PROBLEMI SUL QUADERNO COME IN QUESTA SCHEDA.



# Come si muovono gli animali

- Scrivi i nomi degli animali illustrati nella giusta tabella.



BIPEDI

QUADRUPEDI

