

CLASSE SECONDA - Plesso "N. Giordano" Compiti dal 23 al 28 Marzo 2020

Matematica

Esegui le moltiplicazioni in riga:

$2 \times 6 =$

$3 \times 5 =$

$2 \times 8 =$

$2 \times 4 =$

$3 \times 6 =$

$4 \times 6 =$

$3 \times 8 =$

$4 \times 4 =$

$3 \times 9 =$

$4 \times 8 =$

$2 \times 7 =$

$3 \times 2 =$

$4 \times 3 =$

Libro invalsi: completa da pag.36 a pag.41

Libro "Amica Stella" pag.56

Scienze

Libro "Amica stella" pag.117

Religione

-Ricopiare e completare scheda di ripasso sul quaderno (vedi allegato)

-Ricopiare la poesia "E' primavera" sul quaderno e illustrarla con il disegno

*Il pesco si copre di fiori profumati,
neve e freddo sono passati!
Torna la rondine da lontano
e il passerotto fa il nido sopra un ramo.
I cristiani festeggiano la resurrezione,
Gesù ha vinto la morte senza esitazione.
(S.Fiorucci)*

SCHEDA DI RIPASSO
RICOPIA E COMPLETA

- GESU' ABITAVA IN

P _____ A

- NASCE A B _____ E

- CRESCE A N _____ T

- PREGA IN _____ S _____ A

- SCEGLIE _____ 12 _____ A

- RACCONTA LE P _____ E

- IL SUO MESSAGGIO E'

D _____ AMA TUTTI E CI

VUOLE F _____ I

Italiano

Grammatica: ripassa il tempo dei verbi pag. 42; scrivi 5 frasi con il verbo al tempo presente, poi volgile al passato e al futuro. Es: Il nonno legge il giornale (presente); il nonno ha letto il giornale (passato); il nonno leggerà il giornale (futuro).

Studia il verbo Avere pag. 43 e fai gli esercizi n. 1 e 2 (completa la tabella del verbo Avere e imparala a memoria).

Leggi pag. 106 e 107 del libro di lettura, completa e racconta a voce.

Arte e immagine: Rappresenta sul quaderno la Primavera

Storia

Leggere, studiare e completare altre le successive due pagine del libro

Geografia

Schede didattiche "I Paesaggi e i loro elementi" (vedi allegato)

Tecnologia


Scheda didattica " Classificazione dei materiali contenuti nella cameretta" (vedi allegato)

Musica

Scheda didattica " Ci vuole un fiore" (vedi allegato)

I paesaggi

- Collega ogni disegno al nome del paesaggio che rappresenta.



MARE

PIANURA


COLLINA

MONTAGNA

- **Obiettivo didattico:** riconoscere i vari tipi di paesaggio e i loro elementi.

LA CAMERETTA

Colora gli oggetti che si trovano nella cameretta in base al materiale di cui sono fatti seguendo la legenda:



LEGENDA:

■ : metallo; ■ : carta; ■ : legno; ■ : vetro; ■ : plastica.

Scrivi il nome degli oggetti nella casetta giusta:

METALLO	CARTA	LEGNO	VETRO	PLASTICA
.....
.....
.....
.....

CI VUOLE UN FIORE

Le cose di ogni giorno
raccontano segreti
a chi le sa guardare ed ascoltare...
Per fare un tavolo ci vuole il legno,
per fare il legno ci vuole l'albero,
per fare l'albero ci vuole il seme,
per fare il seme ci vuole il frutto,
per fare il frutto ci vuole il fiore,
ci vuole un fiore (2 volte),
per fare un tavolo ci vuole un fiore.

Per fare un fiore ci vuole un ramo,
per fare il ramo ci vuole l'albero,
per fare l'albero ci vuole il bosco,
per fare il bosco ci vuole il monte,
per fare il monte ci vuole la terra,
per fare la terra ci vuole un fiore,
per fare tutto ci vuole un fiore.



Classe SECONDA - Plesso N. Giordano - Compiti maestra Cincotta

Italiano: vedi allegati.

Matematica: vedi allegati. Link: <https://youtu.be/-8x4EyGOq04>

Storia: vedi allegati.

LEGGI E DISEGNA

MATITA

NAVE

VASO

SIRENA

BALENA

FIORE

PORTA

COLLEGA OGNI PAROLA AL DISEGNO
CORRISPONDENTE



TORTA



PORTA



TESORO



PIRATA



AEREO



TIMONE

TROVO E SCRIVO PAROLE

🌀 Collega con le frecce le immagini alle parole.
Poi ricopia le parole e fai i disegni.



NIDO


ONDE



BARCA




RANA



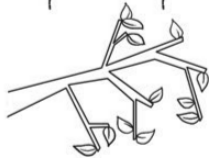
OCA



RAMO



SOLE



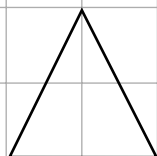
FIORI

© Disegna tante forme quante ne indica il numero.

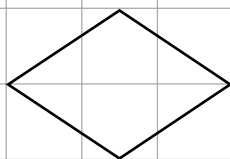
7



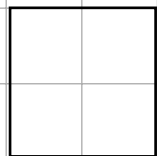
3



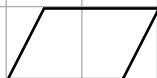
4



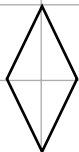
5



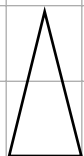
7



9



8



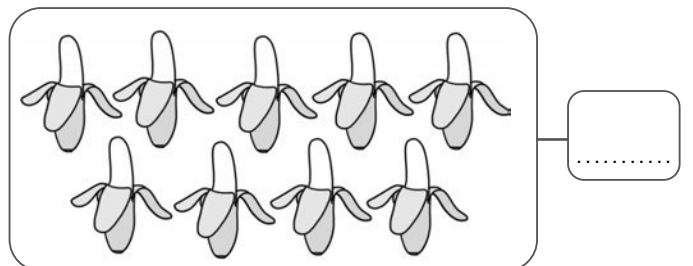
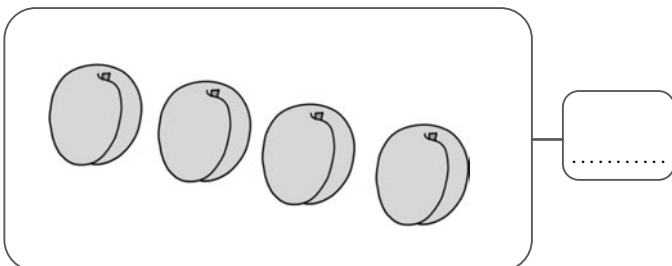
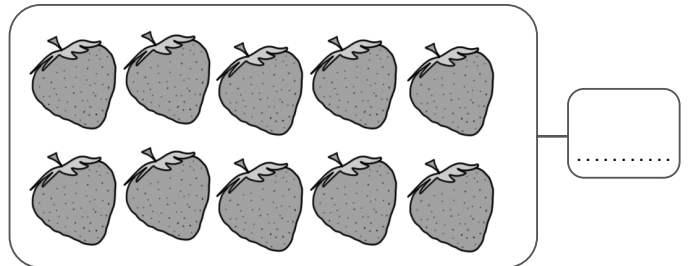

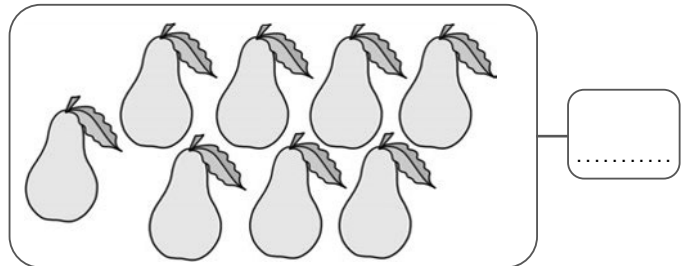



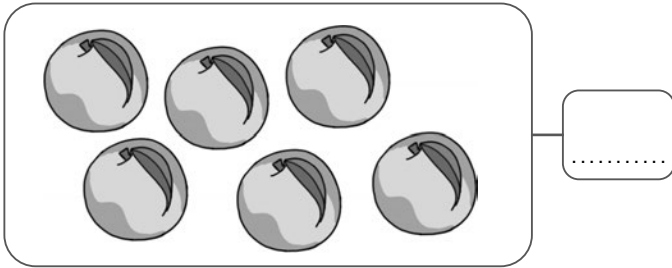
NOME:

COGNOME:

DATA:

Contare in senso progressivo e regressivo e per salti di 2, 5, 10

🌀 Scrivi il numero di frutti di ogni gruppo.



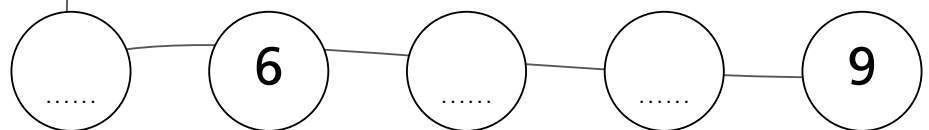
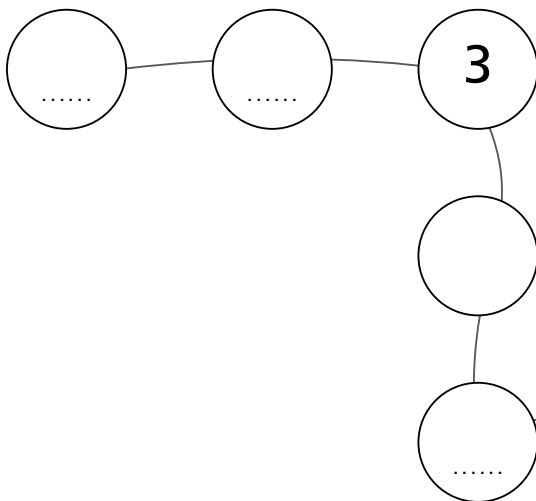
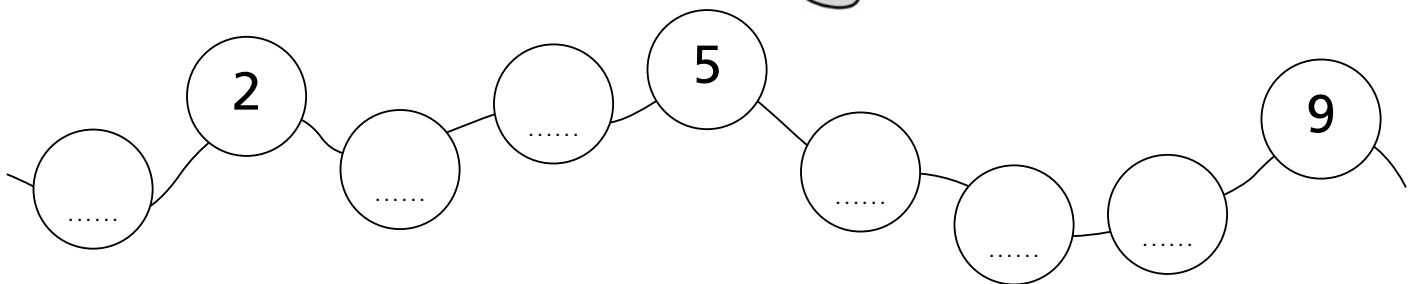

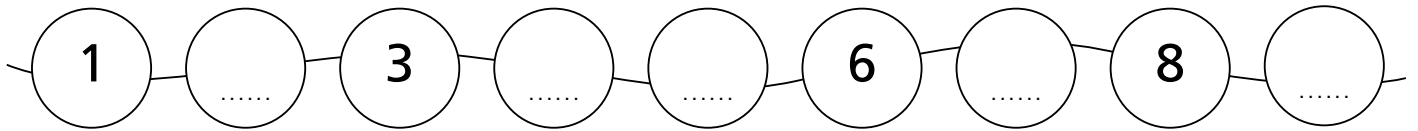
NOME:

COGNOME:

DATA:

Contare in senso progressivo e regressivo e per salti di 2, 5, 10

🌀 Completa le linee dei numeri.



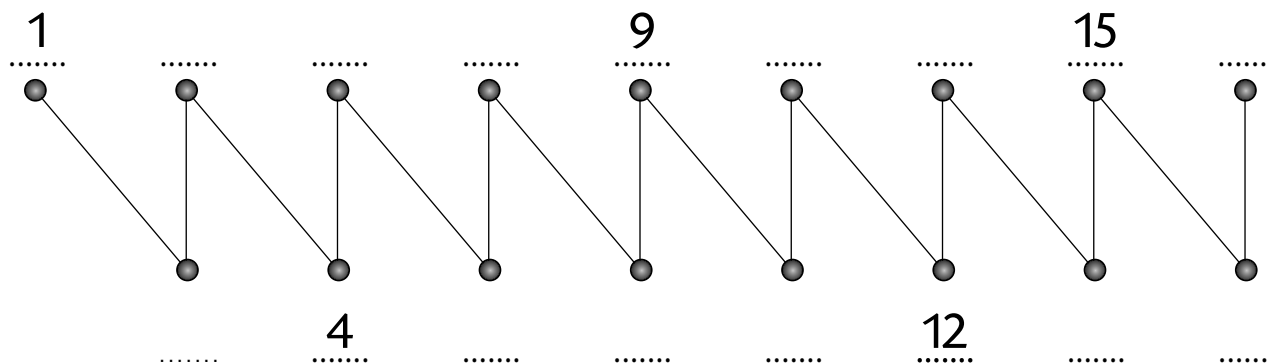
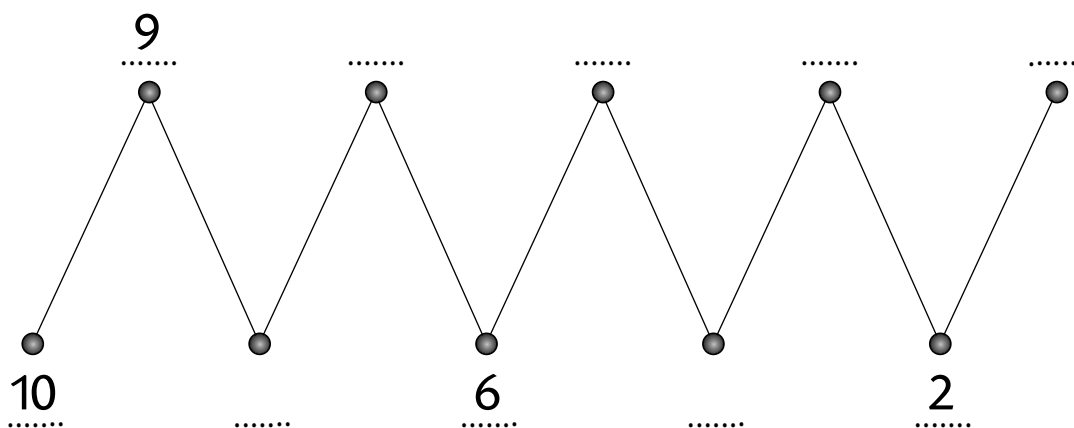
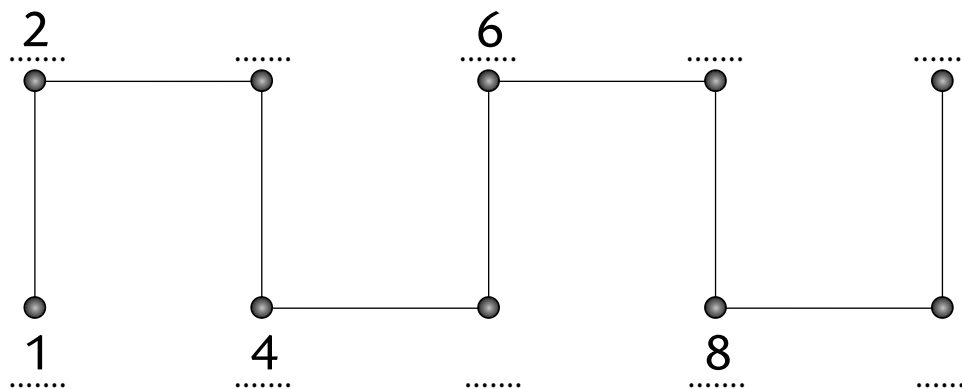
NOME:

COGNOME:

DATA:

Contare in senso progressivo e regressivo e per salti di 2, 5, 10

🌀 Completa le sequenze numeriche.



NOME:

COGNOME:

DATA:

Contare in senso progressivo e regressivo e per salti di 2, 5, 10

DOPO E DOPO ANCORA












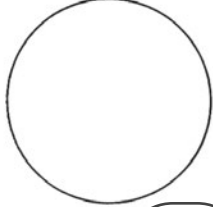
⊙ RIORDINA LE SEQUENZE DI OGNI ILLUSTRAZIONE DISEGNANDO I SIMBOLI NEI CERCHIETTI.

▲
PRIMA

■
DOPO

★
DOPO
ANCORA

~
INFINE

NOME:


COGNOME:

DATA: CLASSE:


CHI VIENE PRIMA? CHI DOPO?

🌀 COLORA, SEGUENDO LE INDICAZIONI.


🌀 IL PESCE CHE SI TROVA PRIMA DELLA FOGLIA.



🌀 LA FARFALLA CHE SI TROVA DOPO IL FUNGO.



🌀 IL GATTO CHE SI TROVA PRIMA DEI DUE PULCINI.



🌀 LA BOTTIGLIA CHE SI TROVA DOPO L'ALBERO.



NOME:

COGNOME:

DATA: CLASSE:

Compiti Maestro Spanò - Plesso N. Giordano - dal 23 al 28 Marzo 2020

Matematica

- Numera da 0 a 20

- Esegui in colonna

$$18 + 21 =$$

$$13 + 25 =$$

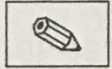
$$49 - 20 =$$

- Ascolta **due volte** la canzone degli alberi del bosco e fai un disegno di quello che ricordi (Link: <https://youtu.be/rBSHf3iReCg>)


Italiano

Vedi schede allegate

Italiano




COMPLETA CON LE SILLABE MANCANTI.



LEGGI LE PAROLE E SCANDISCI IL RITMO BATTENDO LE MANI.



COLORA.



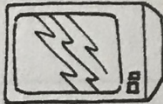
FAR FAL




PA TO



BAM




LE SO



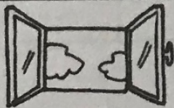
CA LO



CE NO



AR



NE



COMPLETA.



DOTTORE

dottore

CAVALLO

bandiera

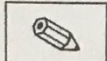
pallone

GENNAIO

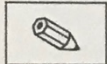
CAROTA

fazzoletto


TORTA



COMPLETA I NOMI.



COLORA.



F O V ?		S O Z ?	
	_ UMO		_ ACCO
	_ ELA		CAL _ A
	_ OTO		BOR _ A
	_ OGLIA		BEN _ INA
	_ ASO		_ ALE
	_ UOCO		_ UCCHERO
	_ ARO		POL _ O
	_ INO		TELEVI _ IONE
	_ ETTA		OR _ O
	_ ETTA		

Arte e immagine

Fai un disegno sulla Primavera (anche usando più fogli) , poi coloralo!