

Settimana dal 06 Aprile al 17 Aprile 2020

Classe 1^ C A. M. di Francia

Insegnante: M. Costa

Italiano:

Lecture e Grammatica: da pag. 58 a pag. 63; da pag. 118 a pag.120.

Metodo: da pag. 158 a pag.161; pag. 176.

La consonante: “Q”.

<https://www.youtube.com/watch?v=YFYWYMcClZc>

<https://www.youtube.com/watch?v=bG68OeFOY1g>

<https://www.youtube.com/watch?v=8ct5aB3k53o>

<https://www.youtube.com/watch?v=XBLCDrLKCv4>

Attività sul quaderno:

Leggo le parole e cerchio: **qua, que, qui, quo.**

Scrivo parole e formulo pensieri.

Poesia: “E’ Pasqua”.

Geografia:

Gli arredi della mia cameretta.

Storia:

Discipline: Le stagioni pag. 149.

Educazione all’ Immagine:

Illustrazione della poesia “E’ Pasqua”.

Lavoretto pasquale.

Educazione al Suono:

“Buona Pasqua a te”

<https://www.youtube.com/watch?v=mYwX2ZWBwjg>

Sostegno 1

Insegnante: E. Oteri

Italiano:

Copiato, lettura e memorizzazione della poesia di Pasqua.

Formulare frasi didascaliche a partire da un'immagine.

Schede didattiche per discriminare parole con: **sca, sco, scu, sce, sci, sche, schi.**

Matematica:

Schede didattiche su addizioni con il supporto di immagini e con il metodo degli insiemi.

Esercizi di associazione numero-quantità.

Problemi illustrati.

Educazione all'Immagine:

Rappresentare la figura umana con uno schema corporeo strutturato.

Inglese:

Schede didattiche su numeri e colori.

Sostegno 2

Insegnante: M. F. Marra

Attività della classe.

Religione:

Insegnante: A. Campisi

I SEGNI DELLA PASQUA

LA PASQUA È LA FESTA DELLA VITA: GESÙ RISORGE, CIOÈ TORNA ALLA VITA. I SEGNI DELLA PASQUA CI AIUTANO A CAPIRE LA RISURREZIONE DI GESÙ.

L'UOVO È IL SEGNO DELLA VITA CHE NASCE.

LE CAMPANE SONO IL SEGNO DELLA FESTA.






L'AGNELLO È IL SEGNO DELL'INNOCENZA.

LA COLOMBA E L'ULIVO SONO SEGNI DI PACE.

Attività

COLLEGA LE PAROLE AI DISEGNI, POI COLORA.

LE CAMPANE L'AGNELLO L'UOVO LA COLOMBA E L'ULIVO



Che cosa significa?
PASQUA SIGNIFICA PASSAGGIO.

I SIMBOLI DELLA PASQUA 21

ATTIVITA': LEGGI E DISEGNA SUL QUADERNO I SEGNI DELLA PASQUA.

<https://www.youtube.com/watch?v=hcuuyGeOgc8>

Insegnante: G. Ganci

Matematica:

Consolidamento dei “I numeri entro il 20”. Attività sul quaderno.

Numerazione da 0 a 20 e da 20 a 0.

Costruzione della linea entro il 20.

Presentazione della sottrazione attraverso la condivisione di un link

https://www.youtube.com/watch?v=EIVqNdb2Z_U e mediante la condivisione di un tutorial realizzato dalla docente.

Quaderno operativo pag. 93.

Libro discipline pag. 56, 57, 58 e 79.

Attività sul quaderno: problemi illustrati sottrazione entro il 10 sulla linea dei numeri.

Scienze:

“Gli amici animali”. Quaderno operativo pag. 92.

Consolidamento esseri viventi e non.

Motoria

Consolidamento della sana alimentazione attraverso la visione di un video:

<https://www.youtube.com/watch?v=owuLE7KJJ4I>

Attività sul quaderno: Collega gli alimenti seguendo le indicazioni.

Inglese:

Consolidamento dei colori, attività sul quaderno e visione di un video:

<https://www.youtube.com/watch?v=tRNy2i75tCc>

